



三井石油株式会社

〒100-0011 東京都千代田区内幸町1-3-1 幸ビル5階  
供給・需給グループ TEL : 03-5157-5571, FAX : 03-5157-5577

2004年2月23日

# MOGC LPGマーケット情報

No. 04-2

TOPICS :

2月20日現在の海外市況

- A) FOBマーケット
- B) CFRマーケット
- C) 原油価格動向
- D) 2004年3月CP予想
- E) フレート動向
- F) 国内需給状況

## 2月20日現在の海外市況

	ブハーン	ブタン		ブハーン	ブタン
2月CP	\$330/MT	\$330/MT	中東スポット(対3月CP)	\$12~ \$8/MT	\$12~ \$8/MT
北海(BPAP)	\$326/MT	\$290/MT	CFR 日本(冷凍)	\$290-\$295/MT	\$290-\$295/MT
北海スポット	\$296-300/MT	\$284-289/MT	CFR 南中国(高压)	\$290-\$295/MT (MixedP:B=30:70)	
アルジェリア(CP)	\$332/MT	\$330/MT	3月先物(CP スワップ)	\$268-275MT	
米国	\$365-368/MT	\$290-293MT	原油(アラビアンライト 2/20)	\$29.99/bbl	

### A) FOB マーケット

#### ア) 中東スポット

2月10日のOPEC総会前の原油安に加え、需要減退感から、中東の2月積FOBには大幅なディスカウントがつく展開となりました。3月の船積アクセプタンスでは多少の遅れは出ているものの市況に影響を与えるに至らず、4月CPも下がるとの見方から、3月積は3月CPから10ドル/MT前後のディスカウントを睨んだ展開となっています。

#### イ) ヨーロッパ

OPEC総会後の原油価格上昇にも関わらず、寒波緩和による需要減退感があるものの、ナフサ相場の上昇により、現在は上昇傾向に転じています。

#### ウ) 米国

OPEC総会后、原油・天然ガス相場が上昇し、特に天然ガスとの相関の高いLPG市況も堅調に推移しています。但し米国北東部の寒波が緩むとの観測もあり、下げの局面となる可能性もあります。

### I) テンダー結果

<2月積 サウジアラムコ>

第一回目テンダー P \$260/MT前後、B \$250/MT前後 (不落)

第二回目テンダー P \$270/MT前後、B \$260/MT前後 (不落;詳細不明)

- ・ADNOC テンダー (FOB RUWAIS, P 22,000MT/B 22,000MT, 3/13-14積)  
3月CP 6ドル前後のディスカウントで落札
- ・STASCO テンダー (FOB RUWAIS, P 10,000MT/B 30,000MT, 3/10-31積)  
3月CP 15ドル前後のディスカウントで不落
- ・TRAFIGURA テンダー (DES S.KOREA, 3/12~18着, P NIL/B 22,000MT OR P 11,000MT/B 11,000MT)  
固定価格305ドル前後OR3月CP+22ドル前後のプレミアムで不落

### B) 極東 CFR マーケット

1月後半からの日本勢・中国勢の購入が終了し、2月後半以降の余剰感が高まり、一時期\$280/MT前後まで下落したが、現在は\$290/MT台に回復しています。3月末備蓄対応に関する需要はあると思われるが、現状のマーケットでは中東から米国へ向かう可能性も低い為、今後も軟化していくものと思われます。

### C) 原油価格動向

2/10にアルジェリアで開催されたOPEC臨時総会で、4月1日から100万B/Dの減産

を決定したことにより上昇に転じ、原油相場は高止まりの現状にあります。OPEC が現在の枠外生産を鎮圧した上で、減産可能か疑問視する関係者も多く、今後の OPEC 各国の生産状況により、原油相場も大きく変動すると思われます。

**D) 2004 年 2 月 CP 予想**

プロパン：\$ 2 7 5 /MT 前後      ブタン：\$ 2 7 5 /MT 前後

1 月は原油・ナフサ高でスエズ以西（特に米国）の LPG 市況が急騰したことで連れ高となったものの、2 月に入り極東勢の買いも一巡し供給過剰感が高まり、サウジアラムコ社の第 1 回テンダーでも \$ 2 6 0 /MT が最高入札価格となる程落ち込みました。その後、原油価格上昇に伴い上昇に転じ、上記レベルまで回復しています。

**E) フレート動向**

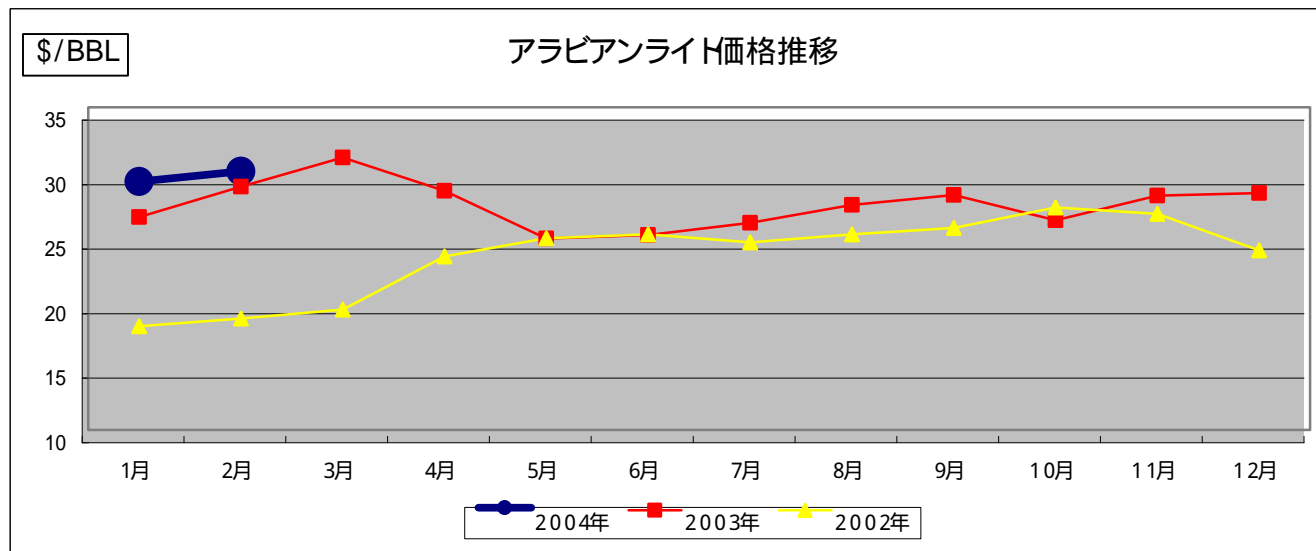
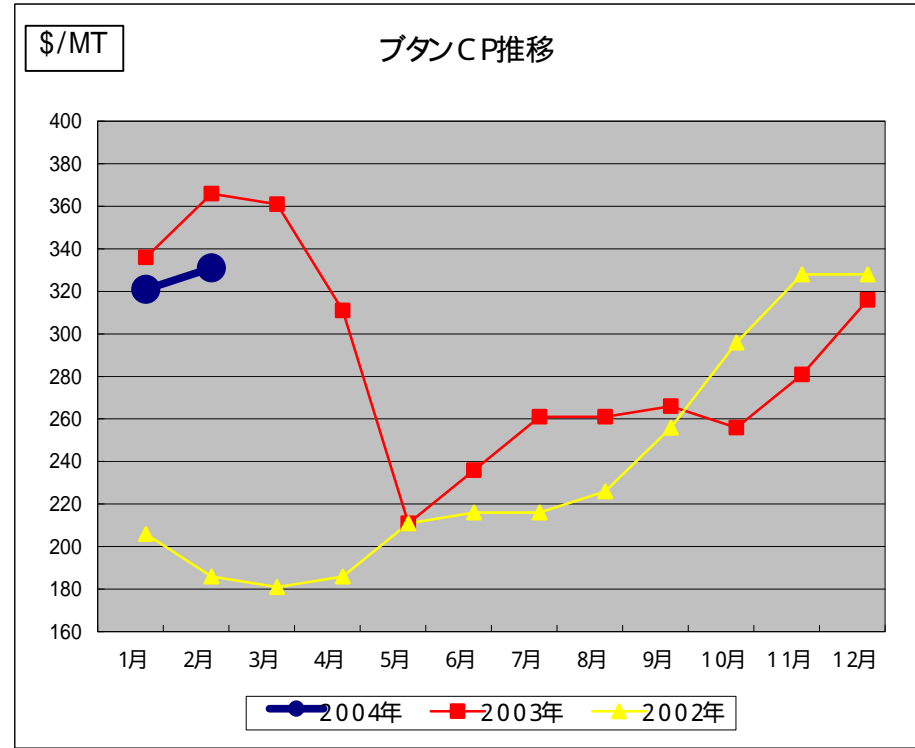
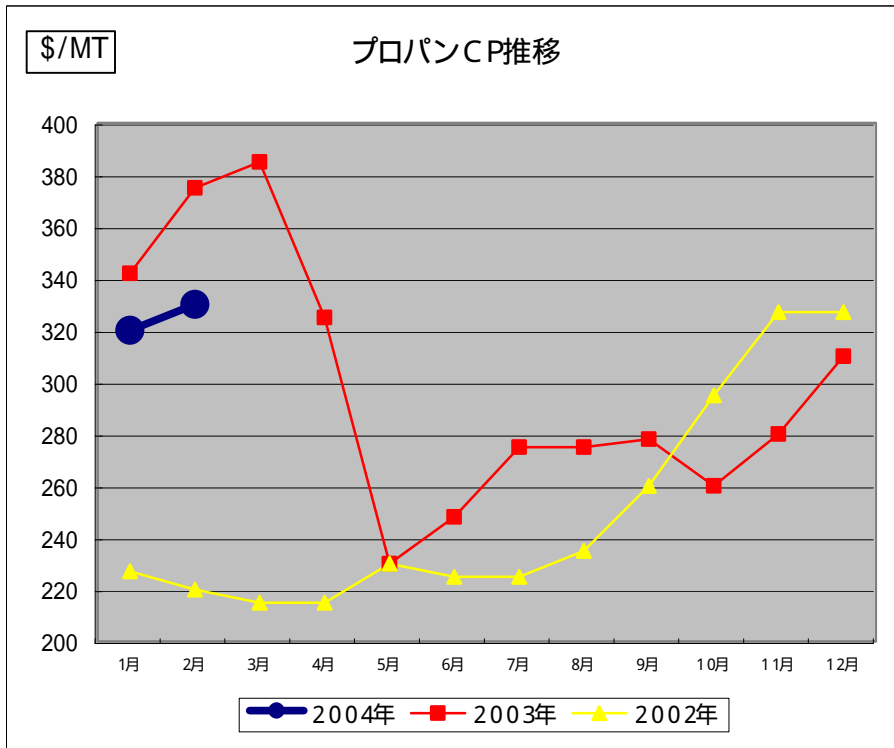
船腹がスエズ以西に向かったことにより、ややタイトとなった中東 - 日本間のフレート市況も、一旦 L P G 相場の下落により弱含んだものの、極東向けの成約を受けて \$ 3 0 /MT 前後まで戻しています。

**F) 国内需給状況**

日本 LP ガス協会より発表となった「5 日集計」によると 1 月末の全国在庫は、前月末より 215 千 MT 減少し 2,263 千 MT となりました。内訳は、プロパンが 1,349 千 MT（同 176 千 MT）、ブタン 914 千 MT（同 39 千 MT）となっています。プロパン・ブタン共に減少しており、特にブタンのタイト感が増しています。

以上

# サウジCP及びアラビアンライト原油価格推移



サウジCP・アラビアン・ライト価格推移及び比較  
2004年 / 2003年

1. CP価格比較

(\$ / MT)		1月	2月	3月	4月	5月	6月	7月	8月	9月	10月	11月	12月	平均
プロパン	2004年	320	330											325.00
	2003年	342	375	385	325	230	248	275	275	278	260	280	310	298.58
	2002年	227	220	215	215	230	225	225	235	260	295	327	327	250.08
	04 / 03	-22	-45	-385	-325	-230	-248	-275	-275	-278	-260	-280	-310	26.42
ブタン	2004年	320	330											325.00
	2003年	335	365	360	310	210	235	260	260	265	255	280	315	287.50
	2002年	205	185	180	185	210	215	215	225	255	295	327	327	235.33
	04 / 03	-15	-35	-360	-310	-210	-235	-260	-260	-265	-255	-280	-315	37.50

2. アラビアン・ライト(AL)価格比較

(\$ / BBL)		1月	2月	3月	4月	5月	6月	7月	8月	9月	10月	11月	12月	平均
AL	2004年	29.238	30.038											29.638
	2003年	26.483	28.838	31.095	28.534	24.834	25.112	26.055	27.435	28.216	26.252	28.148	28.356	27.447
	2002年	18.040	18.623	19.327	23.439	24.854	25.146	24.540	25.159	25.648	27.228	26.741	23.916	23.555
	04 / 03	2.755	1.200	-31.095	-28.534	-24.834	-25.112	-26.055	-27.435	-28.216	-26.252	-28.148	-28.356	2.192

3. CP / AL 熱量比較 (AL等価を100%として)

(%)		1月	2月	3月	4月	5月	6月	7月	8月	9月	10月	11月	12月	平均
プロパン	2004年	133.49	133.99											133.74
	2003年	157.51	158.60	151.01	138.92	112.96	120.45	128.73	122.26	120.17	120.80	121.33	133.34	132.17
	2002年	153.47	144.08	135.68	111.88	112.87	109.13	111.83	113.92	123.64	132.14	149.15	166.76	130.38
	04 / 03	-24.02	-24.61	-151.01	-138.92	-112.96	-120.45	-128.73	-122.26	-120.17	-120.80	-121.33	-133.34	-1.57
ブタン	2004年	135.34	135.86											135.60
	2003年	156.43	156.52	143.17	134.35	104.57	115.72	123.40	117.19	116.14	120.12	123.01	137.37	129.00
	2002年	140.53	122.85	115.17	97.60	104.49	105.73	108.34	110.59	122.95	133.98	151.22	169.08	123.54
	04 / 03	-21.08	-20.66	-143.17	-134.35	-104.57	-115.72	-123.40	-117.19	-116.14	-120.12	-123.01	-137.37	-6.60

